

ДАВАЙТЕ ПОИГРАЕМ

На улице уже тепло. В солнечный день можно организовать для малыша *игры с водой и глиной*. Приготовьте тазик с мягкой глиной, пустой таз, кувшин с водой, бумажный полотенца, листы толстого картона, стек, гуашь, кисточку.

Ладочка в подарок

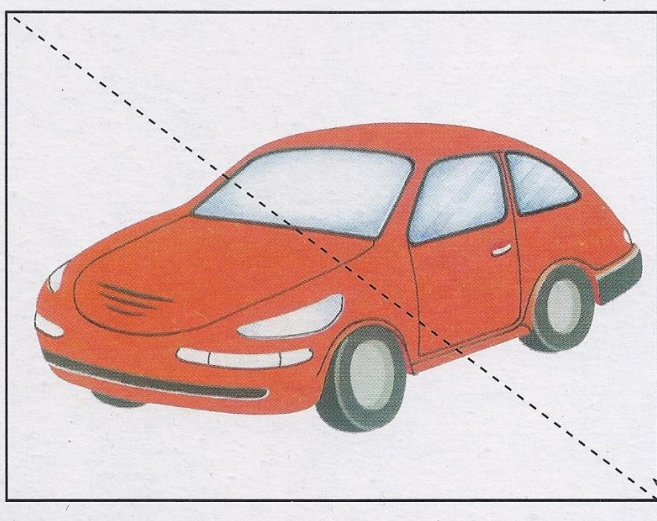

Предложите крохе взять лист картона и нанести на него слой глины примерно толщиной в палец, а потом пригладить его стеклой. Можете одновременно с ним делать то же самое. Когда малыш справится с этой работой, покажите, как можно оставить отпечаток ладошки на слое глины. Когда малыш оставит отпечаток, помогите ему вымыть и вытереть бумажным полотенцем руки, положите картон на стол или скамейку для просушки. Примерно через полтора часа можно предложить ребенку раскрасить отпечаток ладошки так, как ему хочется. Предложите малышу подарить карточку с отпечатком ладошки бабушке. Точно так же можно сделать на глине отпечаток ступни, высушить, раскрасить его и подарить бабушке.



РАССМАТРИВАЕМ КАРТИНКИ

Рассматривая с малышом картинки, организуйте различные игры.

- Возьмите несколько простых картинок с изображениями игрушек. Пусть ребенок рассмотрит и назовет их. Если игрушки окрашены в основные цвета (красный, синий, желтый, зеленый), предложите крохе назвать цвет.
- Потом разрежьте каждую картинку на две части так, чтобы на одной картинке разрез был вертикальным, на другой — горизонтальным, а на двух картинках сделайте диагональные разрезы. Покажите, как можно сложить каждую картинку из двух частей. Пусть малыш попробует сделать то же самое. Разрезанные картинки предлагайте малышу по очереди, а не все сразу.



ДАВАЙТЕ ПОЧИТАЕМ

Прочитайте крохе стихотворения и рассмотрите картинки.

- ♦ Пусть малыш покажет на картинке бабушку, кота, красный, синий и белый клубки.

* * *

Вяжет бабушка носок,
Полосатый, теплый.
Вяжет бабушка носок
Для малышки Феклы.
Тихо крутятся клубки —
Красный, белый, синий,
А с окна на них глядит
Сонный кот Василий.
Смотрит хитро рыжий кот,
На макушке ушки,
Ждет плутишка,
Что уснет милая старушка.
И тогда помчится он
За клубком вприпрыжку...
Или это только сон
Про кота и мышку?



Солнышко

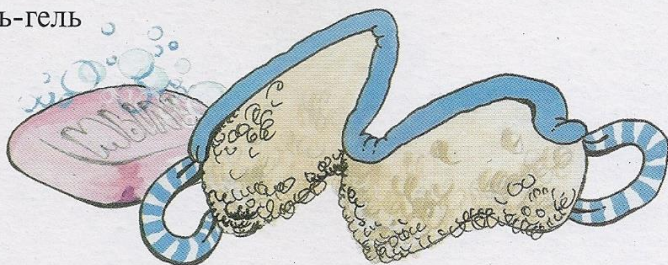
Стоит на небе домик,
В нем солнышко живет.
Чай из самовара
На крылечке пьет.
И бродит у крылечка
Облачко-овечка.



СОВЕТЫ РОДИТЕЛЯМ

Правильно ли вы ухаживаете за кожей вашего малыша? Какими средствами вы пользуетесь для гигиенического ухода за ней? Какие средства вам нужны?

- ✓ Во-первых, это детский шампунь-гель «без слез» и гель для купания.
- ✓ Во-вторых, масло для ухода за кожей после купания.
- ✓ В-третьих, питательный крем и молочко для тела.



- ✓ В-четвертых, крем для лица.
- ✓ В-пятых, защитный бальзам для кожи лица и рук в холодную ветреную погоду.
- ✓ Если вы делаете ребенку массаж, значит, вам необходимо приобрести и специальное массажное масло для детей.

Старайтесь использовать только полностью натуральную детскую косметику. Хорошо, если все косметические продукты, которые вы используете для ухода за кожей ребенка, будут произведены одной фирмой.

